

ZN KART **Clasificado por mejor tiempo de vuelta**

CARRERA 1 CIRCUITO DE ALQUILER 0.800 km

CLASIFICACION 2/11/2025 17:30

Qualifying (3 Laps)

Pos.	Nº	Nombre	Mejor Tm	En Vuelta	Dif. resp. 1º	esp. anterior	2º Mejor	os. de inicio
1	40	LUCIANO FERNANDEZ CH	38.066	1			38.477	9
2	1	MAXIMILIANO FERNANDE	38.240	2	0.174	0.174	39.085	2
3	10AM	ALFREDO SANCHEZ	39.048	3	0.982	0.808	39.229	5
4	9	BENJAMIN SEBASTIAN GO	40.597	1	2.531	1.549	41.479	6
5	3	PABLO PERALTA	40.614	1	2.548	0.017	44.334	8
6	13		41.801	1	3.735	1.187		10
7	4	GABRIEL TESTOI	43.452	1	5.386	1.651		1
8	2	ISAIAS MEZA	47.754	1	9.688	4.302		4
9	19	CARLOS MERONI		0				3
10	17	TOMAS ENZO MIJAE		0				7


ZN KART **Clasificado por vueltas**

CARRERA 1 CIRCUITO DE ALQUILER 0.800 km

FINAL 2/11/2025 18:05

Race (16 Laps) started at 15:24:39

Pos.	Nº	Nombre	Vueltas	Dif. resp. 1º	Total Tº	Mejor Tm	Nac./Ciudad	Puntos
1	0AM	ALFREDO SANCHEZ	16		11:37.391	37.205		0
2	9	BENJAMIN SEBASTIAN GONZA	16	16.095	11:53.486	38.567		0
3	10BL	CARLOS MERONI	16	23.079	12:00.470	38.169		0
4	15	TON	16	35.231	12:12.622	39.371		0
5	15	TON	15	1 Lap	11:59.209	40.716		0
6	30	ISAIAS MEZA	15	1 Lap	12:08.418	39.999		0
7	4	GABRIEL TESTOI	14	2 Laps	12:00.053	39.172		0
8	6	PABLO PERALTA	3	13 Laps	3:18.037	37.771		0
9	40	LUCIANO FERNANDEZ CHAVEZ						0
10	1	MAXIMILIANO FERNANDEZ						0
11	13							0



ZN KART

CARRERA 2 Clasificado por mejor tiempo de vuelta

CLASIFICACION CIRCUITO DE ALQUILER 0,800 km

Qualifying (3 Laps) 2/11/2025 18:00

Pos.	Nº	Nombre	Mejor Tm	En Vuelta	Dif. resp. 1º esp. anterior	2º Mejor	os. de inicio
1	30	FABRIZIO GERMAN DUME	37.336	2		38.258	3
2	10AM	DANIEL VILLAREAL	37.423	1	0.087	38.225	4
3	2	DANIEL PETERSON	37.592	3	0.256	38.611	2
4	6	PABLO TOBER	38.186	1	0.850	38.260	5
5	15	LUCIANO FEERNANDEZ	38.197	2	0.861	38.283	8
6	8	JUAN CRUZ PAREJA	38.458	2	1.122	38.637	1
7	9	JUAN VILCHES	39.045	2	1.709	39.724	6
8	4	GABRIEL MARTINEZ	41.276	2	3.940	41.381	7



ZN KART

CARRERA 2 Clasificado por vueltas

FINAL CIRCUITO DE ALQUILER 0,800 km

Race (16 Laps) started at 15:53:39 2/11/2025 18:05

Pos.	Nº	Nombre	Vueltas	Dif. resp. 1º	Total Tº	Mejor Tm	Nac./Ciudad	Puntos
1	30	FABRIZIO GERMAN DUME	16		10:02.425	36.831		0
2	2	DANIEL PETERSON	16	1.114	10:03.539	36.910		0
3	15	LUCIANO FEERNANDEZ	16	9.606	10:12.031	37.474		0
4	0AM	DANIEL VILLAREAL	16	11.772	10:14.197	37.277		0
5	6	PABLO TOBER	16	30.049	10:32.474	38.065		0
6	18	GABRIEL MARTINEZ	15	1 Lap	10:19.151	39.468		
7	9	JUAN VILCHES	15	1 Lap	10:19.287	37.667		
8	8	JUAN CRUZ PAREJA	15	1 Lap	10:32.947	38.216		

ZN KART

CARRERA 3

CLASIFICACION

Qualifying (3 Laps)

CIRCUITO DE ALQUILER 0,800 km

2/11/2025 18:30

Clasificado por mejor tiempo de vuelta

Pos.	Nº Nombre	Mejor Tm	En Vuelta	Dif. resp. 1º	esp. anterior	2º Mejor	os. de inicio
1	2 ESTEBAN FERNANDEZ <i>73</i>	36.693	3			37.065	2
2	15 ALEJANDRO AUGUERT	37.385	2	0.692	0.692	37.518	4
3	30 MAXIMO SAA	37.466	1	0.773	0.081	37.469	1
4	9 EZEQUIEL RICHI	39.052	3	2.359	1.586	39.393	7
5	10AM NICOLAS RODRIGUEZ	39.697	3	3.004	0.645	42.250	6
6	6 NICOLAS ORLANDO	41.546	3	4.853	1.849	41.901	8
7	3 ENZO ORTELLADO	42.200	2	5.507	0.654	43.293	3
8	4 BRAIAN RUIDIZ	43.139	1	6.446	0.939	43.912	5

ZN KART

CARRERA 3

FINAL





Race (16 Laps) started at 16:19:40

CIRCUITO DE ALQUILER 0,800 km

2/11/2025 19:05

Clasificado por vueltas

Pos.	Nº Nombre	Vueltas	Dif. resp. 1º	Total Tº	Mejor Tm	Nac./Ciudad	Puntos
1	2 ESTEBAN FERNANDEZ <i>28</i>	16		12:21.513	36.423		0
2	30 MAXIMO SAA <i>20</i>	16	0.601	12:22.114	36.753		0
3	15 AUNGET ALEJANDRO <i>16</i>	16	5.012	12:26.525	37.091		0
4	9 EZE ICCI <i>13</i>	16	11.702	12:33.215	37.770		0
5	3 ENZO ORTELLADO <i>10</i>	16	38.491	13:00.004	39.870		0
6	0AM NICOLAS RODRIGUEZ <i>8</i>	15	1 Lap	12:30.673	38.348		0
7	19 BRAIAN RUIDIZ <i>6</i>	15	1 Lap	12:51.396	38.499		0
8	4	2	14 Laps	3:26.714	2:06.503		0
9	6 NICOLAS ORLANDO	1	15 Laps	1:19.370			0

ZN KART

Clasificado por mejor tiempo de vuelta

CARRERA 4





CLASIFICACION

CIRCUITO DE ALQUILER 0.800 km

Qualifying (3 Laps)

2/11/2025 18:30

Pos.	Nº	Nombre	Mejor Tm	En Vuelta	Dif. resp. 1º esp. anterior	2º Mejor	os. de inicio
1	40	SERGIO CECCARELLI ⁺³	36.657	3		36.919	1
2	8	LORENZO HUGUES	37.290	2	0.633	37.905	2
3	10BL	YOEL YULIAN	37.700	1	1.043	37.982	4
4	9	GONZALO PIÑEIRTO	38.373	2	1.716	38.432	6
5	19	HORACIO THERADE	38.853	2	2.196	39.220	7
6	16	IGNACIO HIPOLITO	38.962	3	2.305	43.865	5
7	2	BRAIAN RUIZ	39.629	3	2.972	39.724	8
8	3	JULIAN ALVAREZ	39.632	1	2.975		9
9	6	THIAGO ZAK	39.699	2	3.042	39.821	3

ZN KART

Clasificado por vueltas

CARRERA 4

FINAL

CIRCUITO DE ALQUILER 0.800 km

Race (16 Laps) started at 16:51:25

2/11/2025 19:05

Pos.	Nº	Nombre	Vueltas	Dif. resp. 1º	Total Tº	Mejor Tm	Nac./Ciudad	Puntos
1	40	SERGIO CECCARELLI ²⁸	16		11:49.578	36.379		0
2	16	IGNACIO HIPOLITO ²⁰	16	24.419	12:13.997	37.355		0
3	19	HORACIO THERADE ¹⁶	16	29.084	12:18.662	37.652		0
4	6	THIAGO ¹³	15	1 Lap	12:02.248	39.222		0
5	30	LORENZO HUGUES ¹⁰	15	1 Lap	12:08.663	37.043		0
6	3	JULIAN ALVAREZ ⁸	15	1 Lap	12:10.142	39.343		0
7	2	BRAIAN RUIZ ⁶	15	1 Lap	12:23.042	40.317		0
8	9	GONZALO PIÑEIRTO ⁴	12	4 Laps	12:13.706	37.952		0
9	8		8	8 Laps	7:05.246	37.229		0
10	10BL	YOEL YULIAN	5	11 Laps	5:12.796	37.869		0

ZN KART

CARRERA 5

CLASIFICACION

Qualifying (3 Laps)

CIRCUITO DE ALQUILER 0,800 km

2/11/2025 18:30

Clasificado por mejor tiempo de vuelta

Pos.	Nº	Nombre	Mejor Tm	En Vuelta	Dif. resp. 1º	esp. anterior	2º Mejor	os. de inicio
1	16	LAUTARO REYNOSO	36.131	3				
2	9	FERNANDO PONCE	37.190	3			37.029	7
3	10AM	AXEL MATIAS	37.232	3	1.059	1.059	37.627	5
4	40	NAHUEL ALFONZO	38.225	3	1.101	0.042	37.372	1
5	30	MAXIMO PETERSON	38.617	2	2.094	0.993	38.238	2
6	6	AGUSTIN PONCE	40.096	3	2.486	0.392	39.337	6
7	3	YOEL YULIAN	40.640	2	3.965	1.479	40.597	3
8	2	FRANCO GUGLIELMUCCI	44.430	2	4.509	0.544	40.811	4
					8.299	3.790	55.784	8

ZN KART

CARRERA 5

FINAL

Race (16 Laps) started at 17:17:14

CIRCUITO DE ALQUILER 0,800 km

2/11/2025 19:05

Clasificado por vueltas

Pos.	Nº	Nombre	Vueltas	Dif. resp. 1º	Total Tº	Mejor Tm	Nac./Ciudad	Puntos
1	16	LAUTARO REYNOSO	16		13:50.524	35.723		0
2	9	FERNANDO PONCE	16		13:54.922	36.479		0
3	0AM	AXEL MATIAS	16	4.398	13:58.544	36.780		0
4	17	AGL ONCE	16	8.020	14:00.926	36.406		0
5	30	MAXIMO PETERSON	16	10.402	14:18.205	37.368		0
6	40	NAHUEL ALFONZO	16	27.681	14:18.820	37.148		0
7	1	YOEL YULIAN	15	28.296	14:15.775	35.977		0
8	2	FRANCO GUGLIELMUCCI	14	1 Lap	14:14.588	41.794		0
				2 Laps				0

ZN KART

CARRERA 6

CLASIFICACION

Qualifying (3 Laps)

CIRCUITO DE ALQUILER 0,800 km

2/11/2025 18:30

Clasificado por mejor tiempo de vuelta

Pos.	Nº	Nombre	Mejor Tm	En Vuelta	Dif. resp. 1º esp. anterior	2º Mejor	os. de inicio
1	16	LUCA VASCONCELO <i>T3</i>	40.805	3		41.699	3
2	10BL	ARIEL CORIA	43.025	3	2.220	44.114	5
3	40	IÑAKIROMAN GHILIONE	43.487	3	2.682	43.661	2
4	6	JUAN BRUNO ROMANO W	43.886	3	3.081	44.927	7
5	9	GIANFRANCO ROSENDI	44.013	2	3.208	44.388	6
6	4	JUAN CARPILOVSCA	44.389	3	3.584	45.630	1
7	10AM	DIEGO BANEGA	44.640	1	3.835	48.845	8
8	17	MATEO GEMINIANI	45.901	3	5.096	46.101	4
9	30	EMILIANO JOSE BANEGAS	48.236	2	7.431	48.917	9

ZN KART

CARRERA 6

FINAL


Race (16 Laps) started at 19:32:22

CIRCUITO DE ALQUILER 0,800 km

2/11/2025 20:05

Clasificado por vueltas

Pos.	Nº	Nombre	Vueltas	Dif. resp. 1º	Total Tº	Mejor Tm	Nac./Ciudad	Puntos
1	9	GIANFRANCO ROSENDI <i>25</i>	16		11:29.109	41.071		0
2	40	IÑAKIROMAN GHILIONE <i>20</i>	16	1.528	11:30.637	40.262		0
3	0AM	DIEGO BANEGA <i>Uq3</i>	16	3.607	11:32.716	39.131		0
4	4	JUA LOVSCA	16	6.900	11:36.009	40.931		0
5	10BL	ARIEL CORIA <i>W</i>	15	1 Lap	10:49.633	39.659		0
6	6	JUAN BRUNO ROMANO WSQUI <i>8</i>	15	1 Lap	11:42.026	40.584		0
7	30	EMILIANO JOSE BANEGAS <i>6</i>	15	1 Lap	11:53.677	42.773		0
8	15	LUCA VASCONCELO <i>+3+4.7</i>	15	1 Lap	11:57.500	39.876		0
9	17	MATEO GEMINIANI <i>2</i>	13	3 Laps	11:31.980	41.323		0



ZN

ZN KART

Clasificado por mejor tiempo de vuelta

CARRERA 7

CIRCUITO DE ALQUILER 0,800 km

CLASIFICACION

2/11/2025 20:00

Qualifying (3 Laps)

Pos.	Nº	Nombre	Mejor Tm	En Vuelta	Dif. resp. 1º esp. anterior	2º Mejor os. de inicio
1	9	JOAQUIN MANUBENS ¹³	38.428	3		44.294 1
2	40	BAUTISTA DUFOURD	40.148	3	1.720	40.741 8
3	10AM	NAHUEL IVAN GONZALES	40.523	3	2.095	41.867 9
4	15	LUIS DANIEL ESCALANTE	40.825	3	2.397	43.214 11
5	30	WALTER SOSA	41.403	1	2.975	41.662 2
6	2	PABLO SPAGNOLO	41.562	3	3.134	43.043 5
7	18	JEREMIAS CASCO	41.700	3	3.272	44.496 4
8	6	LUCIANO DAVID FARIAS	42.074	3	3.646	46.834 12
9	14	ROLDAN CRISTIAN	42.490	3	4.062	44.404 3
10	3	FACUNDO JAVIER ARMELI	42.866	3	4.438	44.595 6
11	19	MAURICIO LARES	44.165	1	5.737	44.885 7
12	4	ADRIANO GASPARINI	46.711	2	8.283	48.654 10



ZN KART

Clasificado por vueltas

CARRERA 7

CIRCUITO DE ALQUILER 0,800 km

FINAL

2/11/2025 20:05

Race (16 Laps) started at 20:07:19

Pos.	Nº	Nombre	Vueltas	Dif. resp. 1º	Total Tº	Mejor Tm	Nac./Ciudad	Puntos
1	9	JOAQUIN MANUBENS ²⁸	16		11:22.616	37.831		0
2	40	BAUTISTA DUFOURD ²⁰	16	3.247	11:25.863	37.927		0
3	30	WALTER SOSA ¹⁶³	16	25.413	11:48.029	38.499		0
4	2	PAB NOLO ¹³	16	26.287	11:48.903	39.523		0
5	0AM	NAHUEL IVAN GONZALES ¹⁰	16	36.093	11:58.709	38.749		0
6	18	JEREMIAS CASCO ⁸	15	1 Lap	11:24.939	40.286		0
7	4	ADRIANO GASPARINI	15	1 Lap	11:34.362	40.329		0
8	19	MAURICIO LARES ⁴⁶²⁴	15	1 Lap	11:48.587	39.296		0
9	15	LUIS DANIEL ESCALANTE ²	14	2 Laps	11:23.716	37.752		0
10	17	LUCIANO DAVID FARIAS ²	14	2 Laps	11:27.000	39.118		0
11	14	ROLDAN CRISTIAN ¹	13	3 Laps	11:28.754	39.819		0
12	16	FACUNDO JAVIER ARMELI ⁰⁵	11	5 Laps	11:39.637	39.763		0



ZN KART

CARRERA 8 Clasificado por mejor tiempo de vuelta

CLASIFICACION CIRCUITO DE ALQUILER 0,800 km

Qualifying (3 Laps) 2/11/2025 20:00

Pos.	Nº	Nombre	Mejor Tm	En Vuelta	Dif. resp. 1º	esp. anterior	2º Mejor	os. de inicio
1	16	JERENIAS CASCO +3	38.156	2			38.780	2
2	9	NATIAS ESCALADA	38.322	3	0.166	0.166	38.538	4
3	18	FRANCISCO HUMADA	39.415	2	1.259	1.093	1:20.121	5
4	2	LUCA KLINGER	39.485	3	1.329	0.070	40.118	7
5	40	JULIAN PETERSON	39.613	3	1.457	0.128	39.852	6
6	30	MARTIN CARRIZO	39.660	3	1.504	0.047	40.407	3
7	4	WALLY MORC	40.862	3	2.706	1.202	41.036	8
8	14	ARIEL ZANONI	41.554	2	3.398	0.692	41.756	1







ZN KART

CARRERA 8 Clasificado por vueltas

FINAL CIRCUITO DE ALQUILER 0,800 km

Race (16 Laps) started at 20:32:50 2/11/2025 20:05

Pos.	Nº	Nombre	Vueltas	Dif. resp. 1º	Total Tº	Mejor Tm	Nac./Ciudad	Puntos
1	16	JERENIAS CASCO 28:00	16		10:38.848	37.421		0
2	18	FRANCISCO HUMADA	16	24.228	11:03.076	38.747		0
3	9	NATIAS ESCALADA 16:00	16	24.692	11:03.540	38.005		0
4	40	JULIAN PETERSON 18:00	16	26.802	11:05.650	38.792		0
5	30	MARTIN CARRIZO 10:00	16	32.375	11:11.223	39.225		
6	2	LUCA KLINGER 8	15	1 Lap	10:55.060	38.635		
7	14	ARIEL ZANONI 6	11	5 Laps	10:07.071	40.551		
8	4	WALLY MORC 4	10	6 Laps	7:29.351	41.000		

ZN KART





Clasificado por mejor tiempo de vuelta

CARRERA 9 CIRCUITO DE ALQUILER 0,800 km

CLASIFICACION

Qualifying (3 Laps) 2/11/2025 20:00

Pos.	Nº	Nombre	Mejor Tm	En Vuelta	Dif. resp. 1º	esp. anterior	2º Mejor	os. de inicio
1	15	MATIAS DE SALVO +3	37.470	1			37.619	1
2	16	LUCAS FIGAL	37.575	1	0.105	0.105	37.640	2
3	19	MIGUEL BERTINNI	38.121	3	0.651	0.546	38.213	4
4	40	GABRIEL CARDOZO	38.513	3	1.043	0.392	39.201	7
5	2	JONATHAN CRUZ	38.931	1	1.461	0.418	42.305	5
6	9	JOSE MERETTA	39.717	2	2.247	0.786	39.774	8
7	14	CRISTIAN PISTI	43.062	2	5.592	3.345	43.659	6
8	10AM	FERNANDO ANTONIO ROL	43.961	2	6.491	0.899	44.619	3

ZN KART





Clasificado por vueltas

CARRERA 9 CIRCUITO DE ALQUILER 0,800 km

FINAL

Race (16 Laps) started at 20:59:58 2/11/2025 20:05

Pos.	Nº	Nombre	Vueltas	Dif. resp. 1º	Total Tº	Mejor Tm	Nac./Ciudad	Puntos
1	16	LUCAS FIGAL 25	16		10:19.975	36.860		0
2	15	MATIAS DE SALVO +3+20=23	16	0.021	10:19.996	36.480		0
3	19	MIGUEL BERTINNI 16	16	11.260	10:31.235	36.901		0
4	40	GAE RDOZO 13	16	18.650	10:38.625	37.260		0
5	9	JOSE MERETTA 10	16	33.544	10:53.519	36.883		0
6	14	CRISTIAN PISTI 8	15	1 Lap	10:49.191	39.996		0
7	0AM	FERNANDO ANTONIO ROLDAN 6	14	2 Laps	10:35.070	41.432		0
8	2	JONATHAN CRUZ 4	7	9 Laps	5:17.171	38.739		0





ZN KART Clasificado por mejor tiempo de vuelta

GRUPO 11 CIRCUITO DE ALQUILER 0,800 km

CLASIFICACION 2/11/2025 20:00

Qualifying (3 Laps)

Pos.	Nº	Nombre	Mejor Tm	En Vuelta	Dif. resp. 1º	esp. anterior	2º Mejor	os. de inicio
1	10AM	PEDRO PUENTE MAYOR	37.402	1			38.740	3
2	7	PEDRO DRAGO	37.755	2	0.015	0.015	38.183	4
3	15	ARIEL MPPGIA	37.990	1	0.250	0.235	38.079	1
4	18	EMANUEL MANSSULLO	39.222	1	1.482	1.232		7
5	6	TOMAS CALANDRIELLO	40.085	2	2.345	0.863	42.305	5
6	9	VALENTINO BRUNO	40.795	2	3.055	0.710	40.859	2
7	30	SEBASTIAN ABALO	41.487	1	3.747	0.692		6

ZN KART Clasificado por vueltas

GRUPO 11 CIRCUITO DE ALQUILER 0,800 km

FINAL 2/11/2025 20:05

Race (16 Laps) started at 21:49:46

Pos.	Nº	Nombre	Vueltas	Dif. resp. 1º	Total Tº	Mejor Tm	Nac./Ciudad	Puntos
1	0AM	PEDRO PUENTE MAYOR	16		11:18.335	37.626		0
2	37	PEDRO DRAGO	16	2.567	11:20.902	37.482		0
3	46	TOMAS CALANDRIELLO	16	18.862	11:37.197	39.324		0
4	30	SEB ABALO	16	28.690	11:47.025	38.843		0
5	9	VALENTINO BRUNO	16	29.661	11:47.996	37.714		0
6	18	EMANUEL MANSSULLO	14	2 Laps	11:20.208	37.543		0
7	14	ARIEL MOGGIA	11	5 Laps	11:26.164	39.831		0

